



Bloc porte « Chambre de Sûreté »

Série 4019 Bloc-Porte blindé
Construction Neuve



PHOTO NON CONTRACTUELLE



Série 4019 Construction Neuve

Destinations

Installations militaires
Commissariats
Gendarmeries

Applications principales

- Chambres cellulaires

Les « plus » produit

Confort d'utilisation:

Sur un même vantail, les serrures « Santé » série 692 peuvent s'entrouvrir; une seule clé ouvrant les 2 serrures

Caractéristiques

Bloc porte blindé sur mesure double face avec bâti banché et laine de roche pour Chambre Cellulaire

Sécurité

- Porte double face en acier 20/10 mm
- Ossature de consolidation composée de 5 omégas
- Bâti banché solidaire de la porte
- Verrouillage par 2 serrure « Santé » série 692
- 3 anti-dégondages soudés
- Aucune saillie côté cellule: puisque le bâti est prévu pour qu'une fois la banche coulée, l'hubriserie du bloc-porte soit à fleur du mur

Agrément d'utilisation

- Le poids du blindage étant supporté par 4 paumelles sur roulement à bille, la manipulation du vantail est grandement facilitée.
- 1 Microviseur grand angle (200°) équipe le vantail
- Isolation thermique par un matelas de laine de roche

Description

Bâti Construction neuve

- A bancher
- Acier 25/10 mm
- Prévu pour une épaisseur de mur de 150 mm (au-delà et jusqu'à 200 mm un surcoût sera appliqué: Nous consulter)
- 10 pattes de scellement
- 1 Barre de seuil soudée

Porte

- Epaisseur 45 mm
- Vantail: 2029x 830 mm
- 4 Paumelles à souder 140 mm sur roulement à billes
- 3 Anti-dégondages soudés côté paumelles
- 1 Battue en fer plat de 4 mm soudée côté extérieur
- 1 Microviseur 200°



Finition:

- Epoxy gris

Serrures

- Sur même variure par vantail
- Fixation sur chaque boîtier par 4 goujons soudés avec écrous tête ronde
- Gâche à boulonner ou à souder sur le bâti



Gamme

- Bloc-porte Chambre de Sûreté Construction Neuve

- Droite Poussant:
- Gauche Poussant:

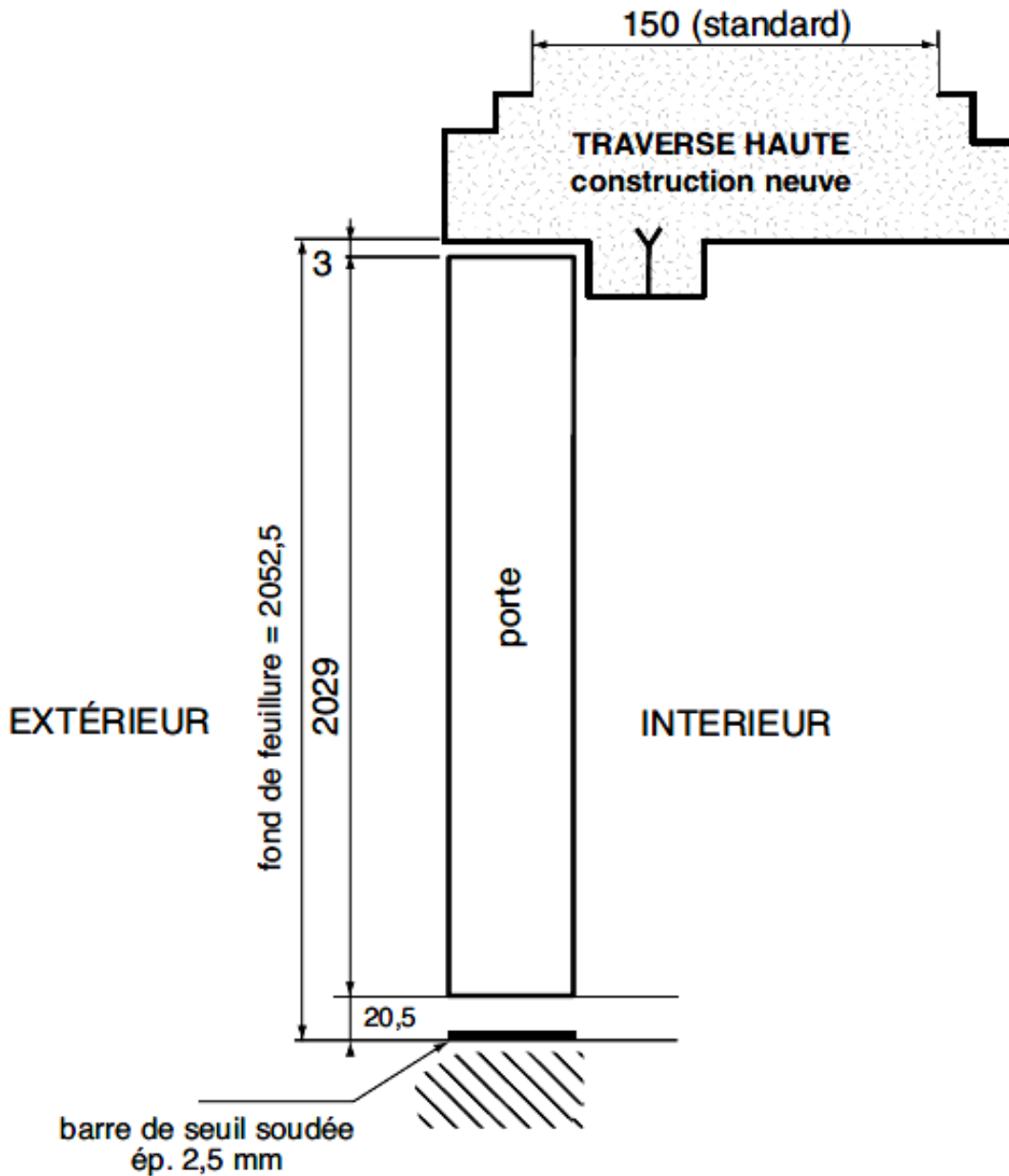
Ref: 4019001
Ref: 4019002

Bloc porte « Chambre de Sûreté » Construction Neuve

Série 4019
Porte Gendarmerie

Dimensions

• COUPE VERTICALE



Conseils d'installation

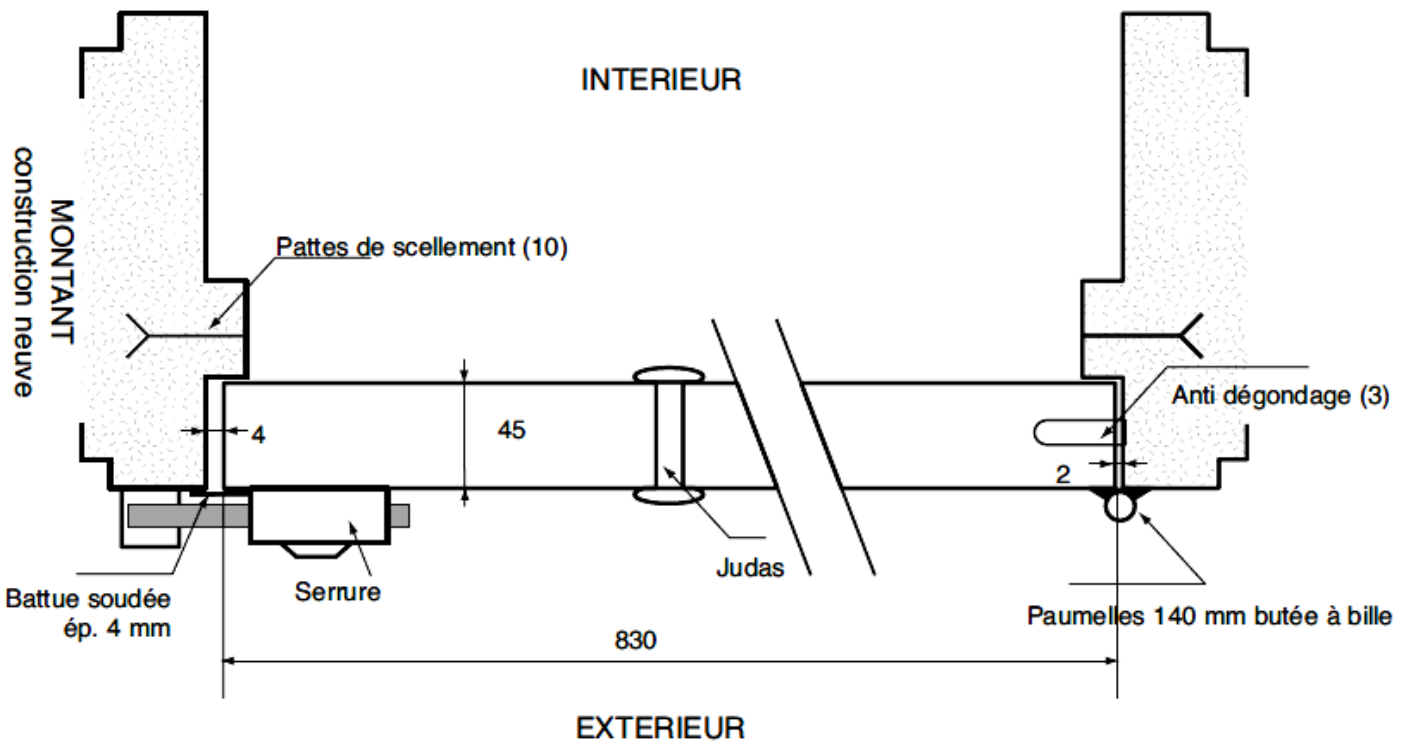
- Un jeu de 20 mm est prévu en partie basse de la porte pour assurer la ventilation
- Ce bloc-porte est prévu pour être coulé dans une banche. Il n'est pas conçu pour être posé une fois la banche réalisée
- Le bloc-porte doit être scellé en aplomb, de niveau et porte montée gondée avec un calage correspondant au jeux de fonctionnement; 2 mm Coté paumelle et 4 mm Côté serrures, 3mm en haut
- Après scellement, la porte doit restée fermée pendant 48 H, temps nécessaire au séchage du béton

Bloc porte « Chambre de Sûreté » Construction Neuve

Série 4019
Porte Gendarmerie

Dimensions

• COUPE HORIZONTALE



À propos d'Allegion™

Allegion (NYSE : ALLE) est un pionnier mondial de la sûreté et de la sécurité, avec des marques de premier plan telles que CISA®, Interflex®, LCN®, Schlage®, SimonsVoss® and Von Duprin®. Spécialiste de la sécurité des portes et des zones adjacentes, Allegion produit une gamme de solutions pour les foyers, les sociétés, les écoles et d'autres institutions. Allegion est une société dont le chiffre d'affaires s'élève à 2 milliards de dollars et qui vend des produits dans près de 130 pays. Pour en savoir plus, consultez www.allegion.com



ALLEGION™

© 2017 Allegion

bricard.fr

allegion.com

N° COMPTE CLIENT :

ETABLI LE :

PAR :

AGENCE :

DATE, SIGNATURE ET CACHET DU CLIENT : (IMPERATIVEMENT)

ADRESSE : (SI ADRESSE DIFFERENTE)

DATE DE LIVRAISON SOUHAITEE

Attention : les cotes de fabrication portées sur le bon de commande engagent le donneur d'ordre

BLOC PORTE GENDARMERIE CHAMBRE CELLULAIRE

CADRE CORNIERE ACIER 25/10

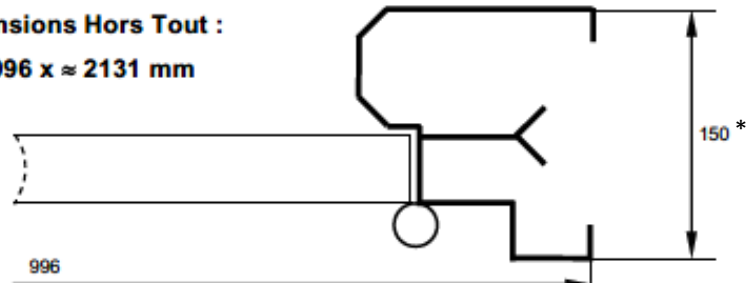
TOLE ACIER 20/10 mm

RENFORTS INTERIEURS (5 OMEGAS)

POUR CONSTRUCTION NEUVE (BATI BANCHE) – DIMENSIONS STANDARD

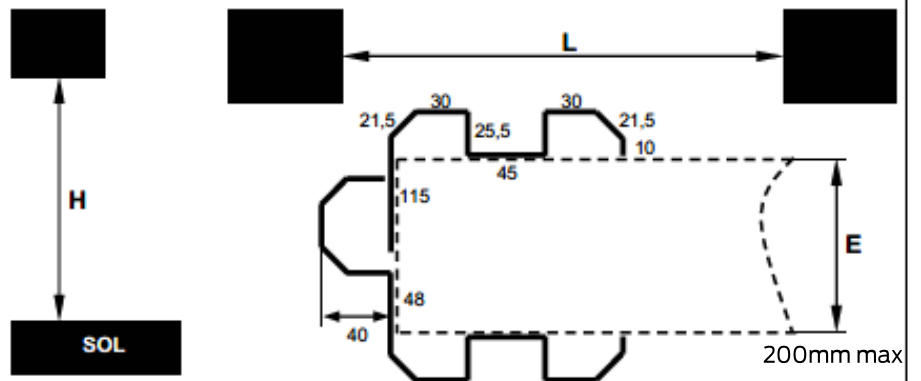
Dimensions Hors Tout :

≈ 996 x ≈ 2131 mm



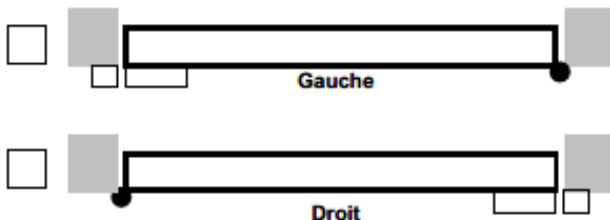
(*au-delà et jusqu'à 200 mm un surcoût sera appliqué Nous consulter)

RENOVATION – DIMENSIONS SUR MESURE (H 2300 mm x L 1000mm max)



DIMENSIONS EXACTES HUISSERIE EXISTANTE (en mm)

L	LARGEUR MACONNERIE :		H	HAUTEUR MACONNERIE :	
E	EPAIS. MACONNERIE :				



	Référence	Prix
BLOC PORTE CHAMBRE CELLULAIRE :		
<input type="checkbox"/> POUR CONSTRUCTION NEUVE – DROITE	4019 001	
<input type="checkbox"/> POUR CONSTRUCTION NEUVE – GAUCHE	4019 002	
<input type="checkbox"/> RENOVATION – DROITE	4019 111	
<input type="checkbox"/> RENOVATION – GAUCHE	4019 112	
COMPOSANTS (POSE INCLUSE) :		
<input type="checkbox"/> JEU DE 2 SERRURES SANTE – SANS GACHE – NOIR SUR MEME VARIURE – 2 CLES	692 002	
<input type="checkbox"/> 1 GACHE ORDINAIRE – NOIR (A COMMANDER x 2)	693 000 x 2	
<input type="checkbox"/> MICROVISEUR VERRE – 200 DEGRES – NICKELE	800 750	